

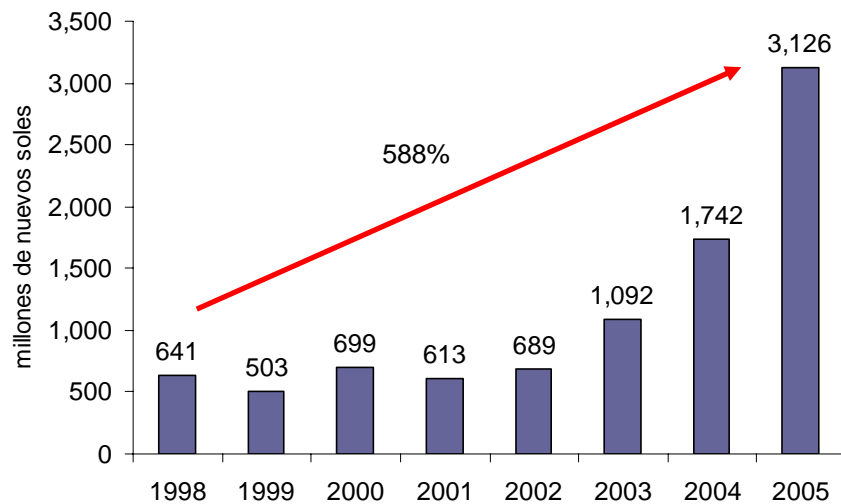


El aporte de la minería en el Perú: **A mitad de camino**

Beatriz Boza
Simposium del Oro
Lima, mayo 2006

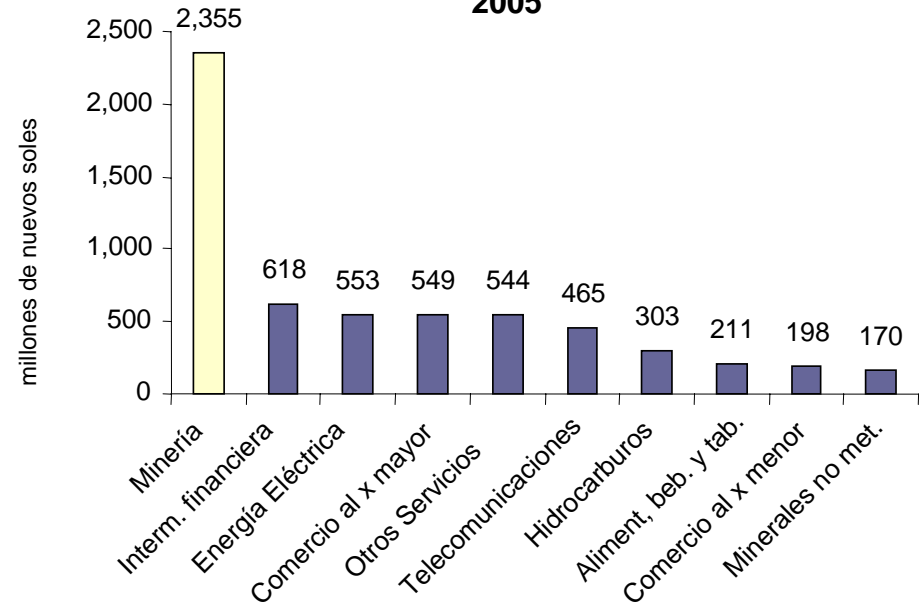
El aporte de la minería a la recaudación nacional es significativo y viene creciendo

Evolución del Aporte de la Minería a la Recaudación Nacional



- IR 3era minero ha crecido 529%, de S/. 352 millones en 2001 a 2,355 millones el 2004

Relevancia de la Minería al IR de 3era 2005




+ Aporte voluntario a RRCC



Contenido de la presentación

- ✓ De dónde venimos?
- ✓ A dónde estamos?
- ✓ A dónde vamos?
- ✓ Razones para el optimismo!



¿De dónde venimos?

¿De dónde venimos?

La República Perú, domingo 9 de mayo de 2004

En proporción a sus exportaciones de los últimos cinco años

Mineras aportan poco en tributos



23 de mayo del 2004

Javier Díez Canseco

Regalías o mendrugos

La República Perú, martes 18 de mayo de 2004

Las grandes empresas mineras no pagarían regalías

JUEVES 24 DE JUNIO DE 2004

PESE A CRÍTICAS DE EMPRESARIOS DEL SECTOR

Toledo promulga regalías

Perú
.21

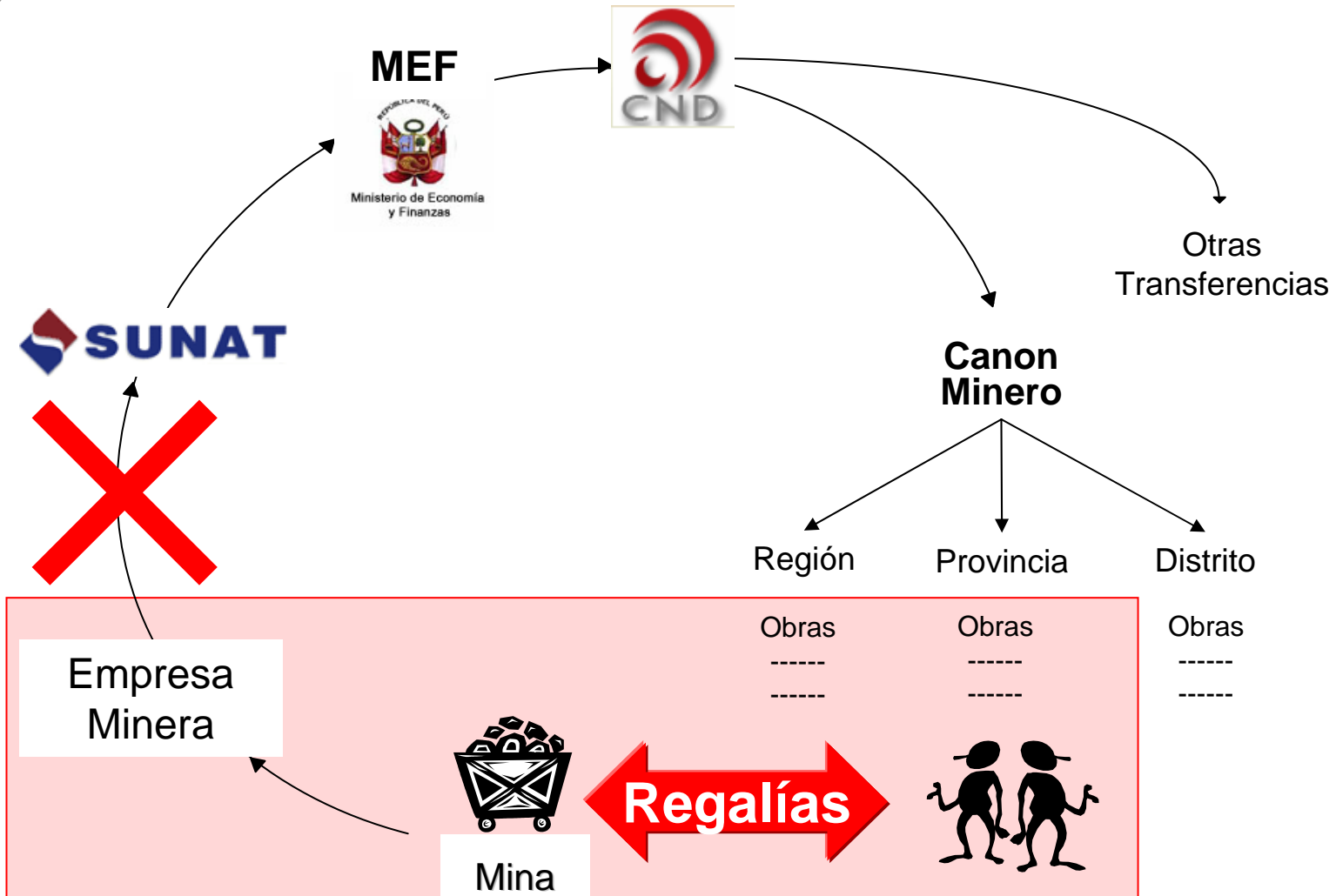
Jueves, 24 de junio del 2004


El Comercio

REACCIÓN ESPERADA

Mineros iniciarán acciones legales contra la ley de regalías

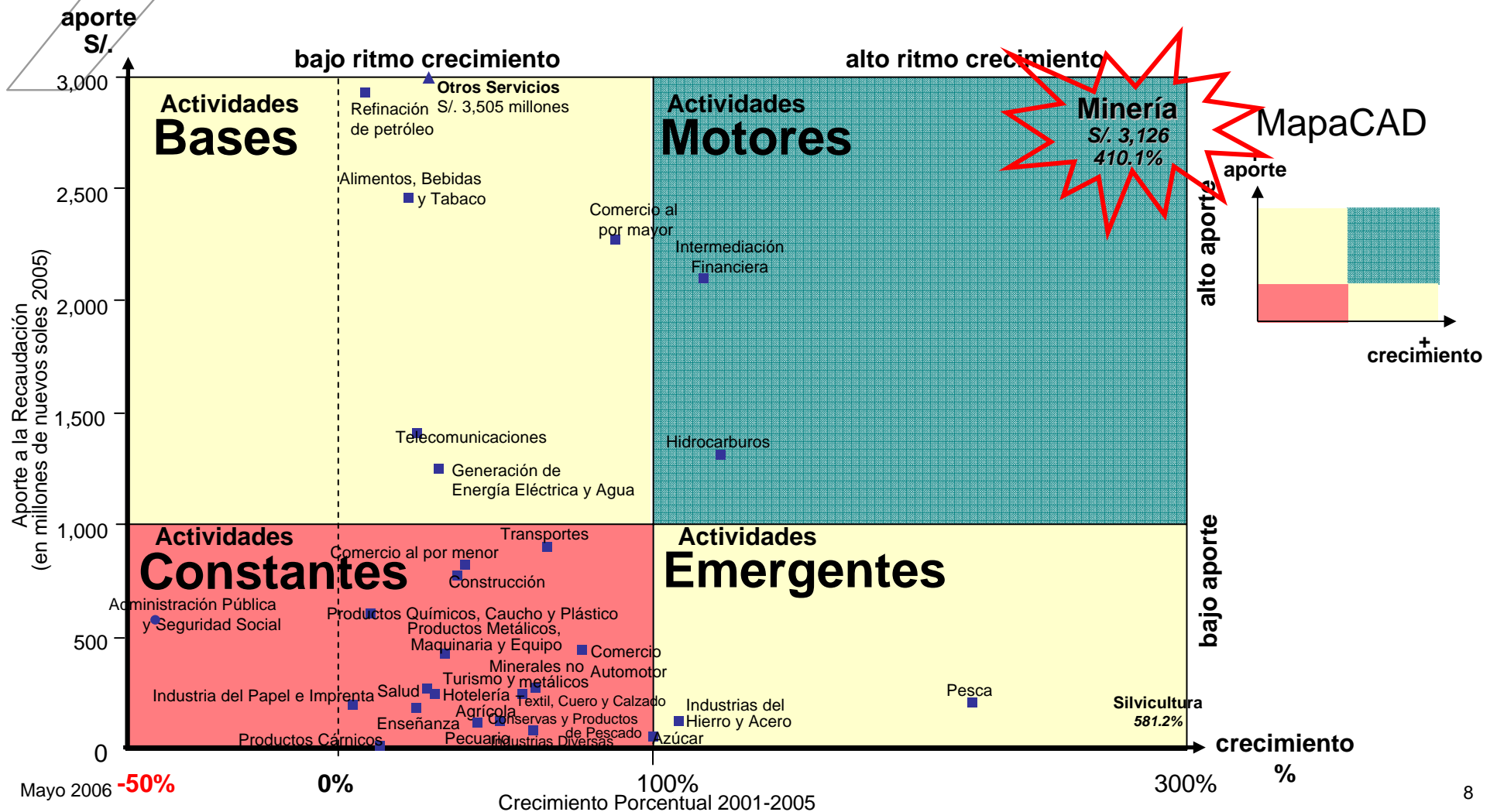
Circuito de la Recaudación Minera





¿Dónde estamos?

La minería es uno de los principales motores de la recaudación S/.3 mil millones y 410% crecimiento



Preocupación por el uso del canon...

Martes, 30 de agosto del 2005

El Comercio

POR MINERÍA SI 'CHORREA'

Regiones recibirán S/.328 millones más de lo previsto por canon minero

Domingo 2 de octubre de 2005

EXPRESO

Ciudadanos al Día señala que MEF no informa con claridad

Hay poca transparencia en el manejo del canon minero para universidades

Lima, miércoles 15 de febrero de 2006

El Peruano

SE EMPLEA EN OBRAS IMPRODUCTIVAS, ADVIERTE CIUDADANOS AL DÍA

Existe mala inversión de recursos del canon minero

► Se demanda más transparencia en la administración del dinero

TRANSFERENCIAS DE CANON MINERO
(En millones de nuevos soles)

Transferencia llegaría a S/. 1,140 millones

El Comercio

POR FALTA DE PROYECTOS BIEN DISEÑADOS SE PIERDEN RECURSOS

Más de S/.1.300 millones del canon están sin utilizar

Amplia cobertura a nivel local ...

MOQUEGUA

Miércoles, 31 de Agosto del 2005 |

En el presente año miento que las condicio-
**REGIONES RECIBIRÁN S/. 328 MILLONES MÁS
DE LO PREVISTO POR CANON MINERO**

Trujillo

Agosto del 2005

La República

**Proponen fiscalizar
los recursos de canon**

La Industria

21 de marzo del 2006

A las universidades nacionales les corresponde un buen porcentaje

Los beneficios del canon minero

Beatriz Boza presenta su libro en Trujillo donde detalla datos y cifras que no se conocen

Ancash

Domingo, 11 de septiembre del 2005

Prensa Regional
ANCASH

**Urge transparencia en el
manejo del canon minero**

Cajamarca

Miércoles, 11 de mayo del 2005

Pe
Panorama

**S/40 millones recibe Cajamarca por canon
minero**

Arequipa

Sábado, 12 de noviembre del 2005

El Pueblo

LOCAL REALIZAN PROYECTOS QUE NO CONTRIBUYEN AL DESARROLLO NACIONAL
**El 70% de canon
es mal utilizado**

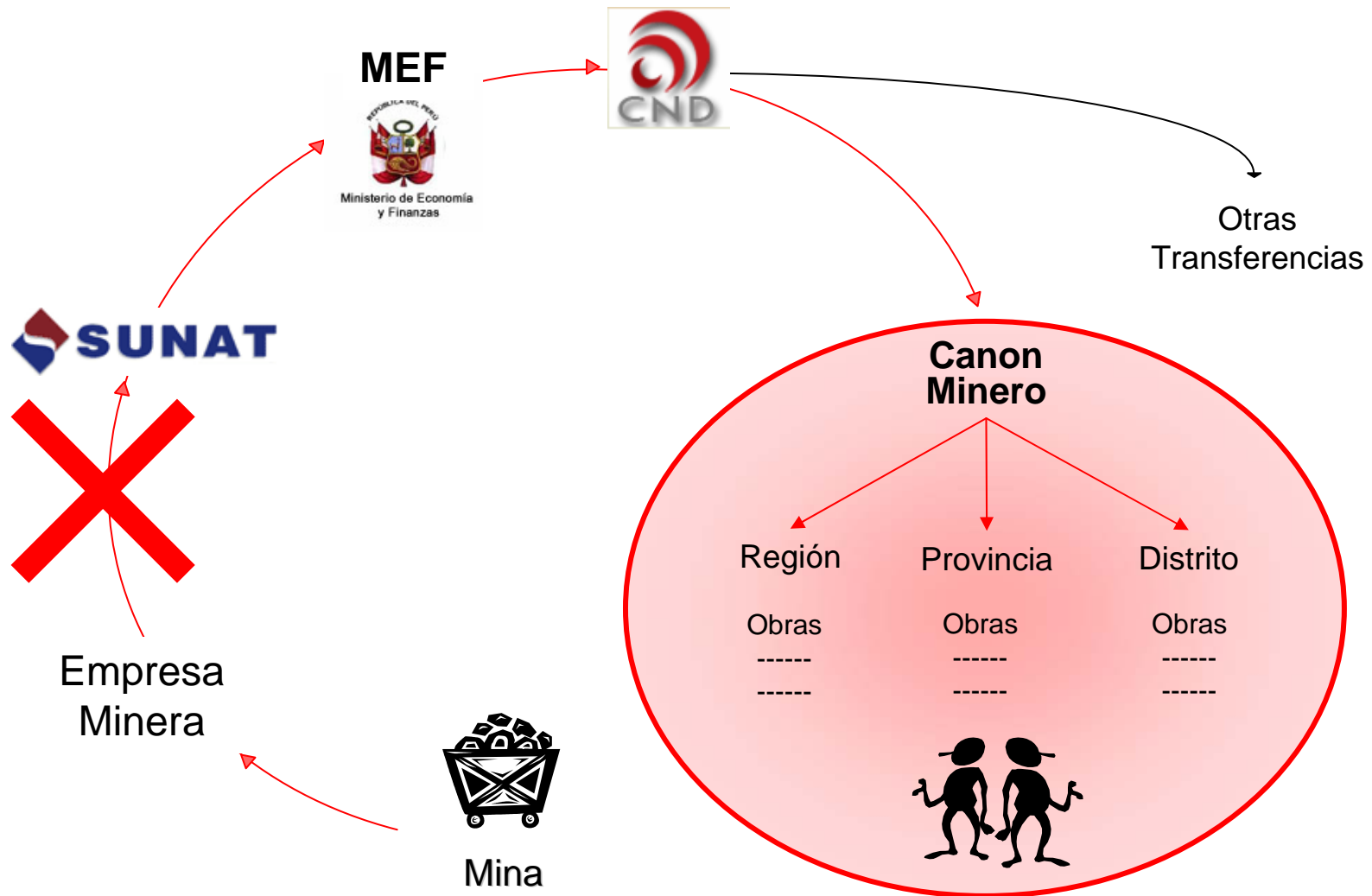
Miércoles, 14 de Septiembre del 2005


AREQUIPA al DÍA

**No saben qué hacer con el
canon minero**

Gobiernos locales tienen oportunidad histórica

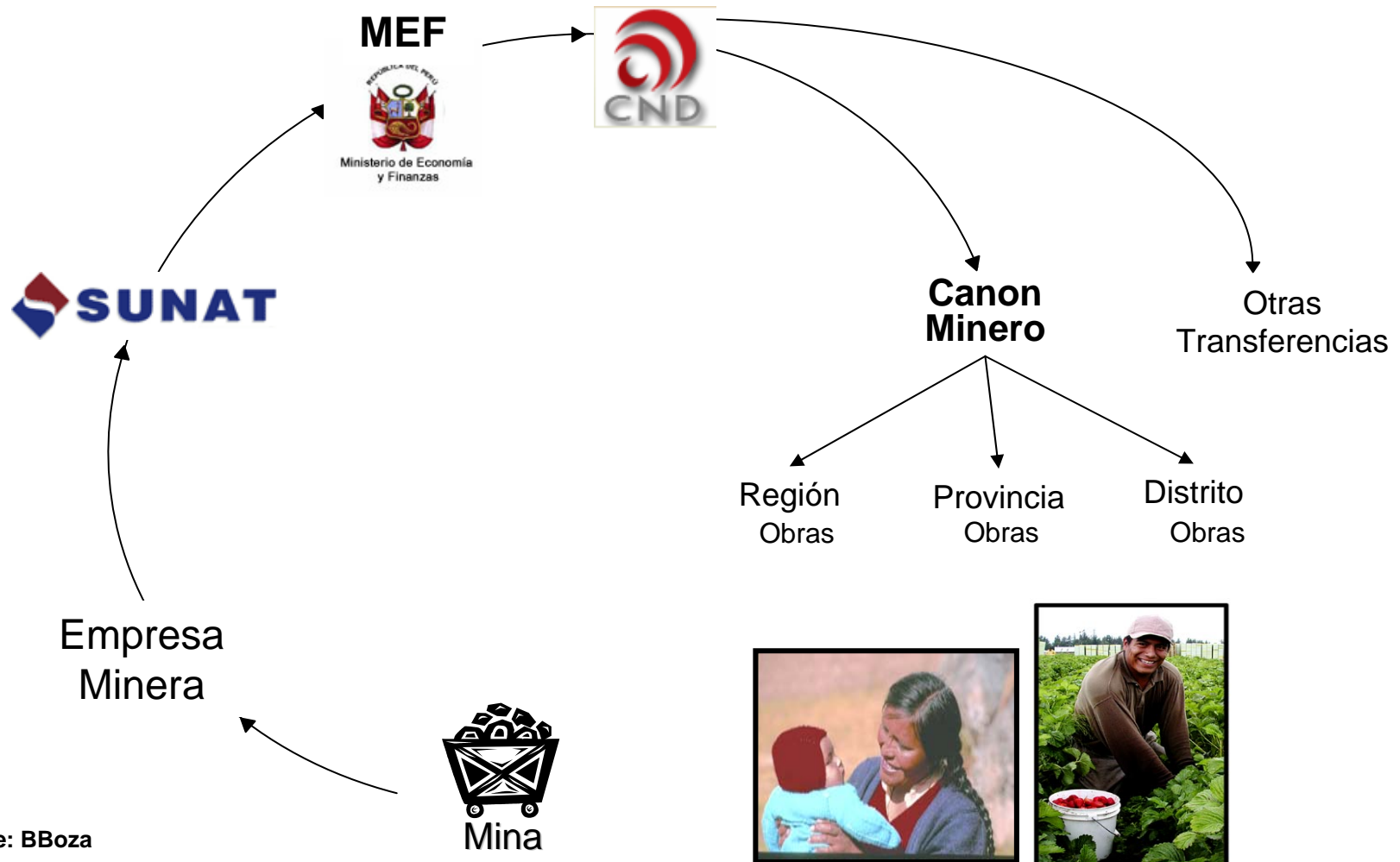
Hoy, uso del canon está bajo la lupa





A dónde vamos?

Lograr que el aporte minero se materialice en desarrollo local



Fuente: BBoza

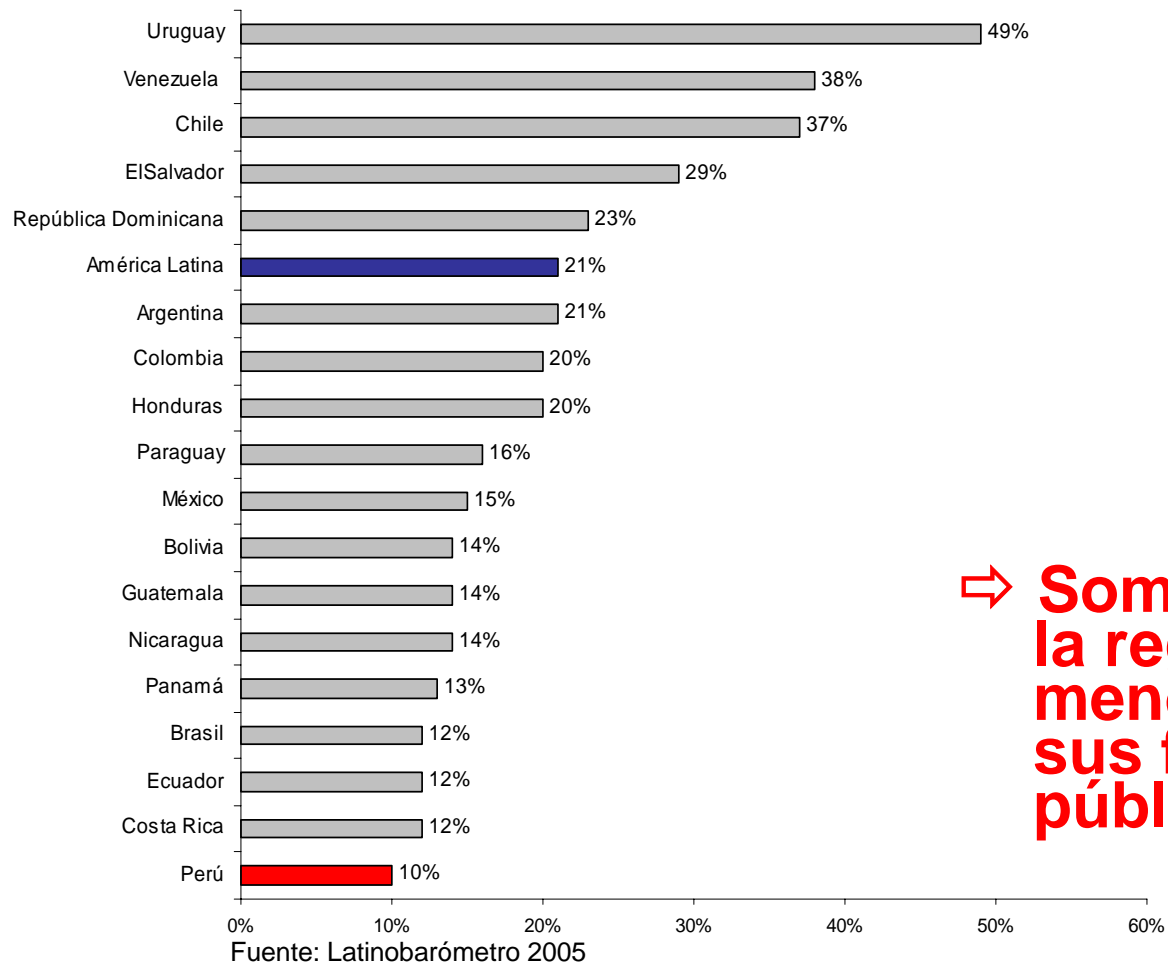
Mayo 2006



**La relación del ciudadano con
la autoridad: Más capacidad local**

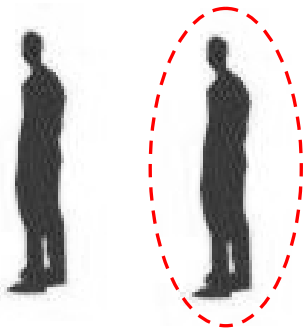
La visión del ciudadano...

Porcentaje de personas que **confía** en que el dinero de los impuestos serán bien gastados por el Estado



⇒ **Somos el país de la región que menos confía en sus funcionarios públicos**

La visión del ciudadano...



Causas de incomodidad:

- 50%** Tiempo de espera
- 50%** Bastante cola
- 18%** Mal trato del personal
- 40%** No sabe que formularios son gratuitos

Fuente: Encuesta Universidad de Lima, 2005

⇒ **Mal trato, incapacidad del Estado de responder a las necesidades ciudadanas: un Estado lejano**

Talleres con 668 autoridades locales



Ayacucho. Foto grupal Taller CAD 2006



Tacna. Foto grupal Taller CAD 2006

Marzo 2006
11 ciudades



Puno. Identificación de buenas prácticas en grupos



Huaraz. Identificación de buenas prácticas en grupos



Cajamarca.
Identificación de buenas prácticas en grupos

Mayo 2006



Cusco. Identificación de buenas prácticas en grupos




Piura. Identificación en grupos

Realidad de muchas autoridades locales

- ✓ 50% no accede a El Peruano
y las que lo hacen es porque alguien les dijo que había norma de interés
- ✓ 75% no publica lista de proveedores
- ✓ 81% no ha tenido capacitación en temas de gestión
- ✓ 97% tiene interés de participar en capacitaciones de gestión pública
- ✓ 100% considera que la visión negativa del ciudadano hacia ellos no está equivocada

⇒ **Necesidad impostergable de promover capacidad de gestión pública local**



**Prensa local:
Demanda de fuentes creíbles**

La prensa local...

Talleres con **330** periodistas locales

- ✓ **9** ciudades mineras
- ✓ **170** radiales
- ✓ **66** de diarios
- ✓ **43** de televisión
- ✓ **63** de web, independientes y otros



Agosto-Noviembre 2005

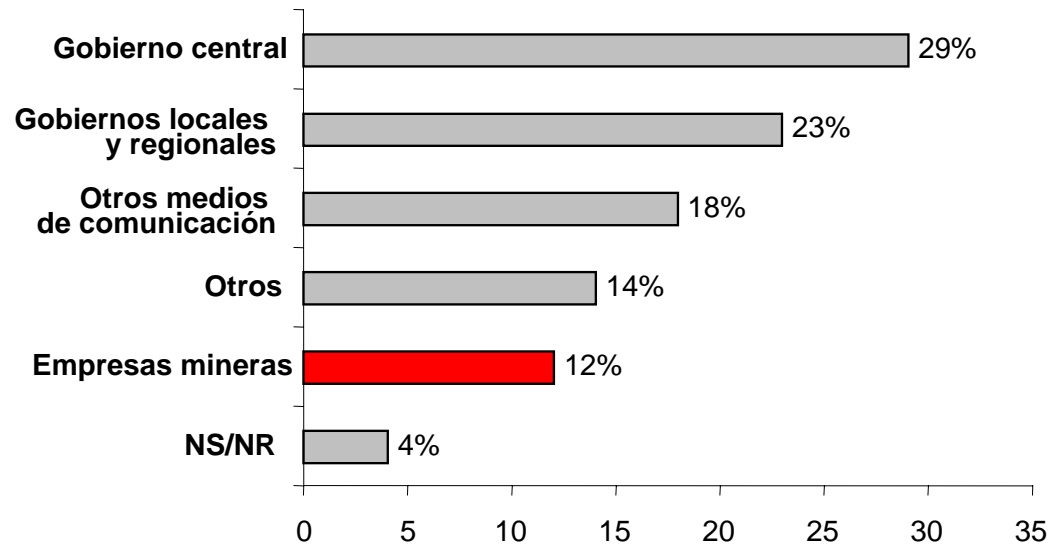


Mayo 2006



Sólo uno de cada 10 periodistas locales recurre a las empresas mineras como fuente de información

A qué fuentes de información recurre para informar del canon minero?*




Requieren mayor información acerca de:

- ✓ Uso del canon minero
- ✓ Concesiones mineras
- ✓ Producción minera
- ✓ Pago de impuestos
- ✓ Contaminación ambiental
- ✓ Regalías mineras
- ✓ Capacidades periodísticas y de vigilancia
- ✓ Información proveniente del MEF y de otras entidades públicas

Demanda de más fuentes creíbles de información

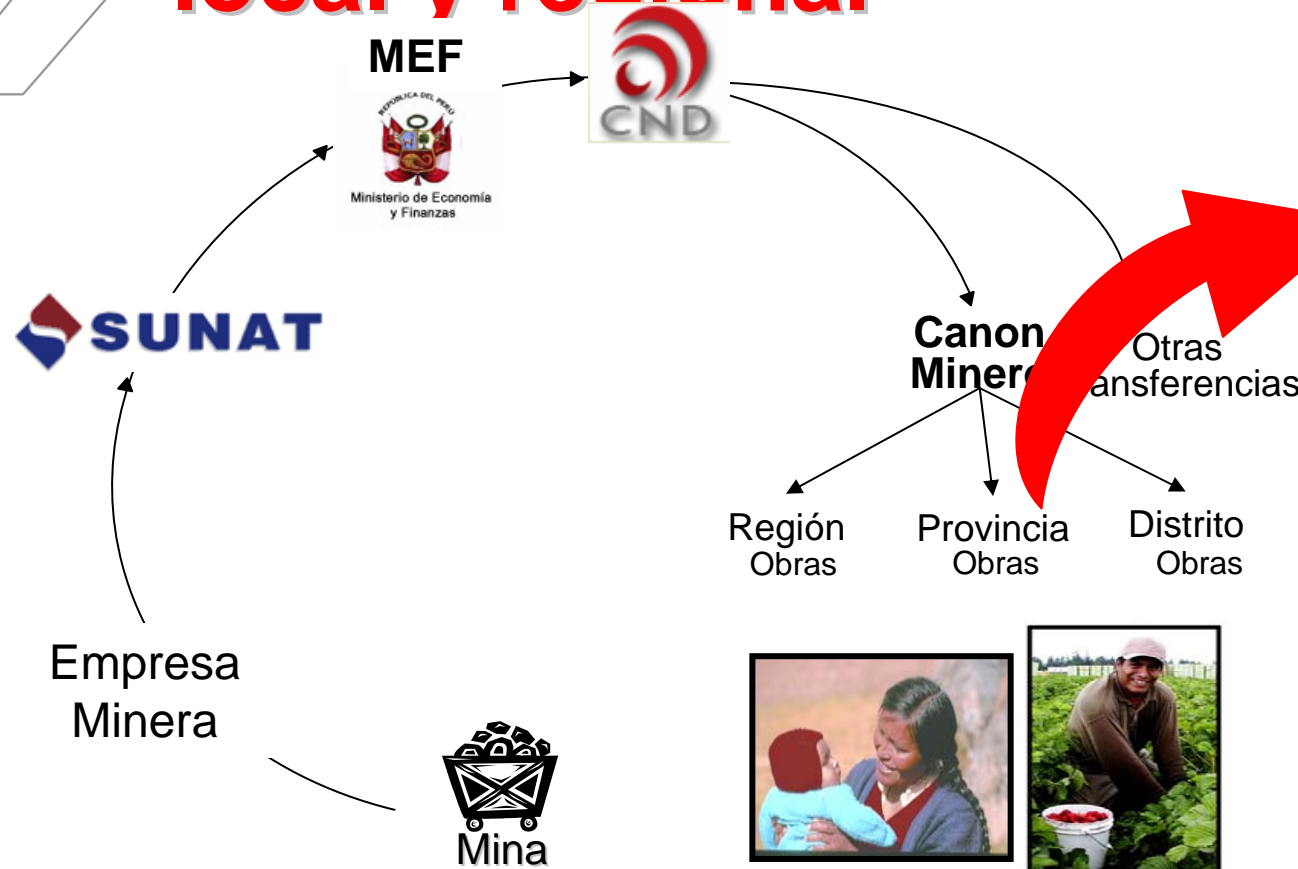
Elaboración: CAD Ciudadanos al Día
 Universo: 284 periodistas participantes de 8 talleres (Moquegua, Pasco, Ancash, Arequipa, Puno, Cajamarca, Lima y Cusco) entre Agosto y Noviembre 2005. Muestra: 224 periodistas que contestaron pruebas de entrada. *Sobre la base de respuestas - Pregunta de respuesta múltiple
 Mayo 2006



El entorno: pobreza, exclusión, ausencia de oportunidades y pasivos ambientales

¿responsabilidad de la minería?

Necesidad de articular el desarrollo local y regional



Quo Vadis?

- ✓ Cual es la Visión de Desarrollo?
- ✓ Cómo lograrla?
- ✓ Cuáles son las futuras fuentes de empleo local?
- ✓ Por dónde va el futuro?



De la pobreza → a la prosperidad

El caso de las piscinas

Ancash, Huaraz

Habitantes: 56,252

Población sin desagüe: 37%

Población sin electricidad: 28%



Construcción de piscina municipal
S/. 1,566,535

Cajamarca, Magdalena

Habitantes: 11,564

Población sin desagüe: 87%

Población sin electricidad: 89%



Arequipa, Hunter

Habitantes: 55,216

Población sin desagüe: 43%

Población sin electricidad: 19%



Arequipa, Castilla

Habitantes: 9,658

Población sin desagüe: 85%

Población sin electricidad: 37%



Mejoramiento de piscinas
S/. 100,000


⇒ ¿aporte al desarrollo local?



Rol de la empresa privada

Liderazgo

⇒ Para capturar la oportunidad de hacer posible el desarrollo local



**¡Hay razones para
ser optimistas!**

www.ciudadanosaldia.org



© CAD 2006



...ciudadanía
día a día!

www.ciudadanosaldia.org